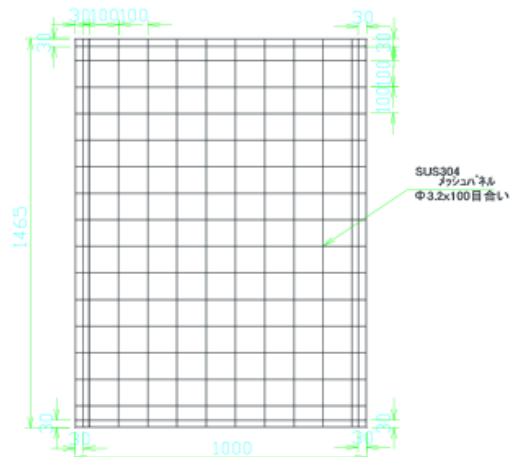
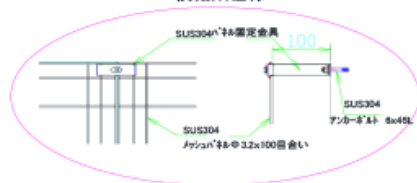


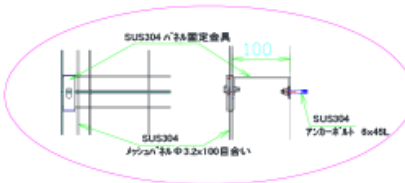
ステンレス  
メッシュパネル拡大図



② 取付部拡大図  
横結束仕様



③ 取付部拡大図  
縦結束仕様



パネル固定金具(ステンレス) 取付仕様

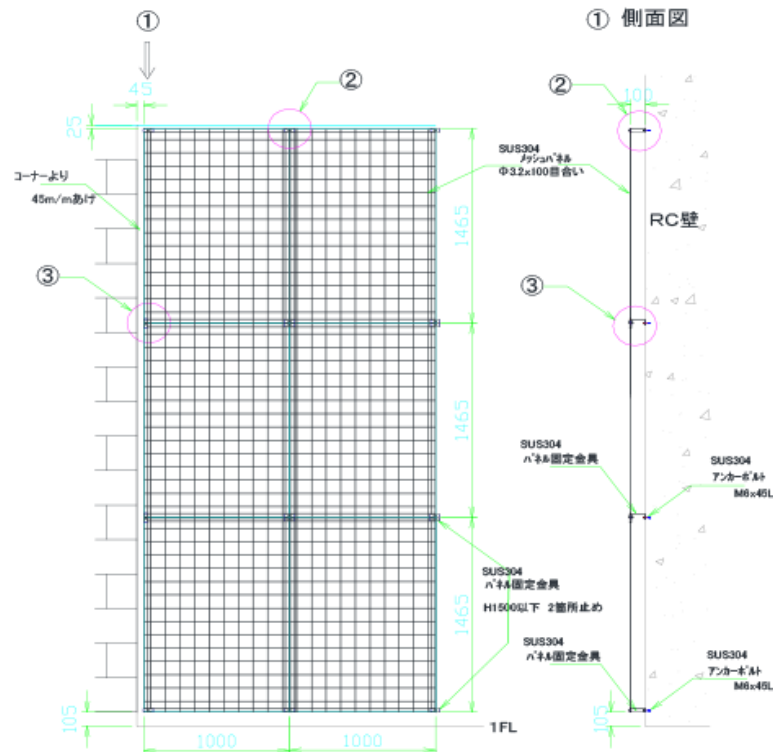
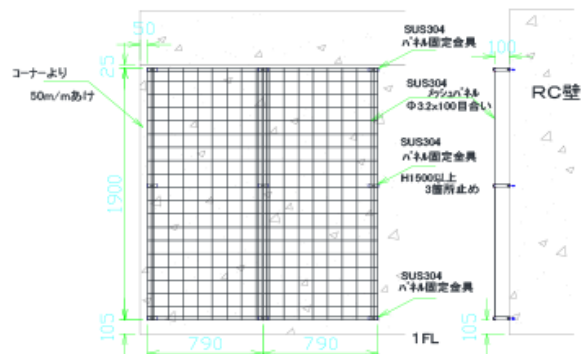
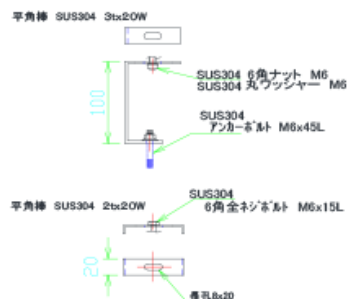
※RCコーナーより50m/m(45~95m/m)の間隔でアンカーボルト穴とする。  
(ひび割れ防止の為)

※RCの状況により取付位置を変更してもよい。

〔 H1500m/m以上 パネル固定金具3箇所止め  
H1500m/m以下 パネル固定金具2箇所止め

〔 W1000m/m以上 パネル固定金具3箇所止め  
W1000m/m以下 パネル固定金具2箇所止め

パネル固定金具(ステンレス)拡大図



発行 '08 4 17	承認 野村 上明	御承認印	株式会社ノムラ	工事名称 壁面緑化パネルシステム	設計 No. 第 1 : 35
----------------	-------------	------	---------	---------------------	--------------------